






## COMPARATIVO PESQUISA Março de 2015/ Dezembro 2015

ITEM	Preço Médio Março 2015	ITEM	Preço Médio Dezembro 2015	Variação %	Legenda
ALCATRA	R\$ 23,23	ALCATRA	R\$ 24,13	3,85%	 Carnes bovinas de primeira  Carnes bovinas de segunda  Carnes Ovinas  Carnes Suínas  Carnes de Aves
CONTRA FILE	R\$ 22,88	CONTRA FILE	R\$ 25,15	9,92%	
COXÃO DURO	R\$ 18,73	COXÃO DURO	R\$ 20,40	8,92%	
COXÃO MOLE	R\$ 16,88	COXÃO MOLE	R\$ 20,87	23,64%	
FILE MIGNON	R\$ 39,17	FILE MIGNON	R\$ 40,91	4,44%	
LAGARTO/TATU	R\$ 20,86	LAGARTO/TATU	R\$ 19,01	-8,85%	
MAMINHA	R\$ 25,16	MAMINHA	R\$ 28,31	12,53%	
PATINHO	R\$ 20,25	PATINHO	R\$ 21,20	4,71%	
PICANHA	R\$ 32,06	PICANHA	R\$ 38,90	21,35%	
ACEM	R\$ 14,03	ACEM	15,15	8,01%	
BISTECA	R\$ 19,90	BISTECA	12,08	-39,31%	
COSTELA	R\$ 9,45	COSTELA	10,61	12,36%	
FRALDINHA	R\$ 17,80	FRALDINHA	21,08	18,40%	
MUSCULO	R\$ 12,49	MUSCULO	16,17	29,52%	
PALETA	R\$ 13,36	PALETA	15,74	17,79%	
PONTA DE PEITO	R\$ 13,82	PONTA DE PEITO	15,15	9,60%	
COSTELA	10,25	COSTELA	25,57	149,43%	
PALETA	25,50	PALETA	32,60	27,83%	
PERNIL	33,99	PERNIL	32,92	-3,14%	
BISTECA	9,07	BISTECA	10,64	17,34%	
COSTELA	11,16	COSTELA	13,49	20,93%	
LOMBO	11,96	LOMBO	15,43	29,03%	
PALETA	9,01	PALETA	11,25	24,90%	
PERNIL	10,80	PERNIL	10,88	0,75%	

COXA E SOBRE COXA	5,01	COXA E SOBRE COXA	7,72	<b>54,25%</b>
FILÉ DE SASAMI	8,30	FILÉ DE SASAMI	10,31	<b>24,33%</b>
FRANGO CONGELADO	5,28	FRANGO CONGELADO	5,44	<b>3,11%</b>
PEITO	5,66	PEITO	8,19	<b>44,72%</b>

### Varição Preço Médio (Geral)

Preço Médio Carnes Março 2015	R\$ 16,64	Preço Médio Carnes Dezembro 2015	R\$ 18,90	13,58%
----------------------------------	-----------	-------------------------------------	-----------	--------

### Análise:

Houve um aumento de 13,58% nos preços médios\* das carnes de Março de 2015 para Dezembro de 2015

\*Preços médios das carnes pesquisadas igualmente em Março de 2015 e Dezembro de 2015